

Verkehrsleitfaden | *traffic guide*

Grundsatz

In Vorbereitung Ihrer Messebeteiligung möchten wir Ihnen hiermit wichtige Informationen zur Verkehrsorganisation auf dem Leipziger Messegelände übermitteln. Wir bitten Sie, diese auch Ihren Standbauunternehmen, Dienstleistern und Agenturen zur Kenntnis zu geben.

Zusätzlich zu beachten sind die Technischen Richtlinien der Leipziger Messe GmbH, insbesondere

Pkt. 1.1. Hausordnung der Leipziger Messe GmbH

Pkt. 2.1. Verkehrsordnung

sowie die weiteren verkehrsorganisatorischen Regelungen und Hinweise.

Zufahrtsregelung im Auf- & Abbau - Kautionsregelung

Die Registrierung der Fahrzeuge ohne Be- bzw. Entladung durch den Messespediteur erfolgt ausschließlich **über Check-in 1 oder 2**. Aus logistischen Gründen unterscheiden wir nach Fahrzeugart. Beide Check-Ins befinden sich auf unserem **Freigelände 2**.

Check-in 1 - LKW für alle Hallen

Check-in 2 - PKW / Transporter für alle Hallen

Das Befahren des Messegeländes ist nur gegen **Hinterlegung einer Kautions** möglich. Die gültigen Kautionshöhen entnehmen Sie Seite 3.

Bei Zeitüberschreitung verfällt die Kautions! Bei Einhaltung der Kautionsfrist erfolgt die Rückerstattung ebenfalls am Check-in 1 oder 2.

Die angegebene Endzeit der Check-Ins ist die letzte Rückgabe der Kautions!

Kostenfreies Abstellen der Standbaufahrzeuge ist auf den Parkplätzen außerhalb des Messegeländes möglich.

Zugang zu Fuß erfolgt über das **Tor vom P2** zu den Hallen 2 und 4 oder über Zufahrt **Süd 3** zur Halle 3.

Während der gesamten Auf- und Abbauphase sind die gekennzeichneten Feuerwehrezufahrten und Halteverbotszonen ständig freizuhalten.

Letzter Veranstaltungstag: 14.03.2025

Es gelten die gleichen Zufahrtbedingungen wie an den Auftagen.

Achtung! Die Fahrzeugeinfahrt in das Messegelände am 14.03.2025 ist voraussichtlich **ab 18:00 Uhr** möglich und wird ausschließlich durch **Kautions über Check-in 1 oder 2** geregelt.

Leergutanlieferungen durch Messespediteur

14:00 Uhr bis 16:00 Uhr – Anlieferung eingelagertes Leergut an die Messehallen durch Messespediteur

16:00 Uhr bis ca. 18:00 Uhr – Verbringung des Leerguts an die Messestände (ausschließlich durch den offiziellen Messespediteur)

Die Innenhöfe zwischen den Hallen werden gegen 18:00 Uhr für die Einfahrt der Abbaufahrzeuge freigegeben.

Anfahrt

Sie erreichen unser Messegelände über die **A14, Abfahrt Leipzig-Messegelände, Messe-Allee bzw. über die B2 (Maximilian-Allee)** – Messe-Allee. Richten Sie sich bitte nach den Hinweisbeschilderungen der Ausstellerzufahrten.

Aufbau/Abbau

Die Zufahrt zum **Check-In auf Freigelände 2** erfolgt über Zufahrt **Parkplatz P2, Handelsring**.

Danach erfolgt die Zufahrt zu den **Hallen 2, 3 und 4** erfolgt über die **Zufahrt Nord 1**.

Veranstaltungsdurchführung

Die Zufahrt zur **Halle 3** erfolgt über die **Zufahrt Süd 1, Messe-Allee**.

Die Zufahrt zu den **Hallen 2 und Halle 4** erfolgt über die **Zufahrt Nord 1, Handelsring**.

Speditionsleistungen

Der Einsatz von Kranen, Gabelstaplern und anderen motorbetriebenen Flurförderzeugen zum Be- und Entladen sowie zum Auf- und Abbau ist auf dem Messegelände aus Sicherheits- und Regiergründen nur dem zugelassenen Messespediteur vorbehalten.

Die **Anmeldung** zur Einfahrt auf das Gelände erfolgt am

DHL Container auf dem **Freigelände 2**.

Mit dem Speditionsauftrag der DHL erhalten Sie **ohne Kautions** Zufahrt zum Gelände.

An den Ständen, innerhalb der Räumlichkeiten der Hallen, der Hallennebenräume und auf dem Außengelände darf während Aufbau, Messedauer und Abbau kein Leergut gelagert werden. Abtransport und Einlagerung können Sie durch **DHL Global Event Logistics GmbH** abwickeln.

Speditionsleistungen können Sie im Vorfeld über das **Onlinebestellsystem** der Leipziger Messe ordern.

Kontakt:

DHL Global Event Logistics GmbH, Filiale Leipzig

Messe-Allee 1, 04356 Leipzig

Telefon: +49 341 678-7244 | E-Mail: fairs.lej@dhl.com

Kautionsregelung zur Veranstaltungslaufzeit

An den Veranstaltungstagen ist die Einfahrt für **1 Stunde** auf das Messegelände für dekorative Aufbauarbeiten, Anlieferungen oder Abholungen nur gegen **Hinterlegung einer Kautions** möglich. Eine Kautionsbescheinigung erhalten Sie direkt an der **Zufahrt Nord 1 & Süd 1** am Kautionshäuschen.

Der Betrag wird nur zurückerstattet, wenn das Fahrzeug innerhalb bzw. zum Ende dieser Kautionsfrist das Messegelände verlässt. Wird diese Zeit überschritten, verfällt dieser Betrag.

Die angegebene Endzeit ist die letzte Rückgabe der Kautions!

Parken zur Veranstaltungslaufzeit

Während der Veranstaltungslaufzeit ist das Parken auf dem Messegelände nur mit gesonderter Parkberechtigung - **Dauerparkschein für das Innengelände** - gestattet. Dauerparkscheine für die Veranstaltungslaufzeit können Sie im Vorfeld über das **Onlinebestellsystem** der Leipziger Messe ordern.

Sind Sie bei der Anreise noch nicht im Besitz von Dauerparkscheinen, können Sie diese noch am **Last Minute Schalter** bei einem Mitarbeiter der **Fa. city- parking** erwerben.

Last-Minute-Schalter an der **Zufahrt Nord 1**

10.03.2025 von 09:00 bis 18:00 Uhr & 11.03.2025 von 08:00 bis 12:00 Uhr

Das Parken in den Halleninnenhöfen ist verboten.

Reservierung Sonderstellflächen an den Hallen zur

Veranstaltungslaufzeit

pro Stück / Kfz bis 10,00 m Länge:
650,00 €

pro Stück / Kfz ab 10,00 m Länge:
1200,00 €

Per formlosen Antrag an
Leipziger Messe GmbH

Tel. 0341 678-7203

E-Mail: parking@leipziger-messe.de

Verkehrslaufplan | *traffic guide*

General information

In preparation for the event, we would like to provide you with some important information on traffic management at the Leipzig Exhibition Centre. We request that you also inform your stand construction companies, service providers and agencies. Please also observe the Technical Guidelines of Leipziger Messe GmbH, in particular

Section 1.1. House Rules of Leipziger Messe GmbH

Section 2.1. Traffic Regulations

as well as further traffic management rules and information.

Access regulation during set-up & dismantling

Vehicles without loading or unloading order by the authorised exhibition freight forwarder may only be **registered** for access to the exhibition site at **Check-in 1 or 2**. For logistic reasons, we distinguish between vehicle types. Both check-in counters are located at the **outdoor area 2**.

Check-in 1 - Trucks for all halls

Check-in 2 - Cars / Transporters for all halls

Access to the exhibition site is only possible against **payment of a deposit**. The valid deposit fees can be found on page 3.

The deposit will be forfeited if the time limit is exceeded! If the deposit deadline is met, the refund will also be made at Check-in 1 or 2.

The specified closing time for check-ins is the last refund of the deposit!

Transport vehicles may park **for free** in the parking lots **outside of the exhibition grounds**. It is possible to enter the grounds **by foot** via **gate P2** to Halls 2 and 4 or via **South 3** to Hall 3.

Throughout the entire set-up and dismantling period, the designated fire access routes and no-stopping zones must be kept clear at all times.

Last day of the event: 14.03.2025

During the dismantling period the same access policy as for the stand construction period applies.

Attention! On the last day of the event, the exhibition site will be open to transport vehicles (incl. cars) for dismantling **no earlier than 18:00** and will be regulated exclusively by **deposit via Check-in 1 or 2**.

Delivery of empties by authorised exhibition freight forwarder

14:00 to 16:00 - Delivery of stored empties to the exhibition halls by authorised exhibition freight forwarder

16:00 to approx. 18:00 - Delivery of empties to the exhibition stands (exclusively by authorised exhibition freight forwarder)

The inner courtyards between the halls will be cleared for the entry of dismantling vehicles at around 18:00.

Directions and arrival

You can reach our exhibition site via the **A14** motorway, exiting at "**Leipzig Messegelände**" and along the "**Messe-Allee**" or via the **B2 ("Maximilian Allee")**, turning off at "Messe-Allee". Please follow the signs "Aussteller" on the access roads.

Set-up / Dismantling

Access to **Check-In** on **outdoor area 2** is via the access to **parking P2** on the **Handelsring road**.

Afterwards access to **Halls 2, 3 and 4** is via the **North 1** entrance.

During the exhibition

Access to **Hall 3** is via the **South 1** access road from the **Messe-Allee**.

Access to **Halls 2 and 4** is via the **North 1** entrance on the **Handelsring road**.

Freight forwarding services:

For safety and management reasons, the use of cranes, forklifts and other motorised industrial trucks for loading, unloading, set-up and dismantling on the exhibition site is reserved exclusively for the authorised exhibition freight forwarder.

Registration at the exhibition site takes place at the **DHL counter** on **outdoor area 2**. **With a freight forwarding order** of DHL, you will receive access to the site **without payment of a deposit**.

No empty containers may be stored at the stands, inside the halls, the adjoining halls or in outdoor areas during set-up and dismantling and while the event is taking place. **DHL Global Event Logistics GmbH** can handle transport and storage for you.

You can order your required freight forwarding services in advance from the Leipziger Messe **online ordering system**.

Contact:

DHL Global Event Logistics GmbH

Leipzig Branch

Messe-Allee 1, 04356 Leipzig

Phone: +49 341 678-7244 | E-Mail: fairs.lej@dhl.com

Security deposit policy during the event

During the event, entry to the exhibition site for decorative set-up work, deliveries or collections is only possible for **1 hour** on **payment of a deposit**.

Deposit receipts are available at the **deposit offices at the South 1 and North 1** access points.

The payment will only be refunded, if the vehicle leaves the exhibition site within the deposit period.

If the time period is exceeded, the deposit will be forfeited.

The end time below is the last return of the deposit!

Parking during the event

For the duration of the event, access to the exhibition site is only permitted with special parking authorisation in the form of a **long-term parking permit for the inner grounds**. You can order long-term parking permits for the duration of the event in advance from the Leipziger Messe **online ordering system**.

If you still need long-term parking tickets when you arrive, you can purchase them at the **last-minute counter** from a staff member of **city-parking**.

Last-minute counter at the North 1 access point

10.03.2025 from 09:00 to 18:00 & 11.03.2025 from 08:00 to 12:00

Parking in the courtyards between the halls is prohibited (emergency evacuation areas).

Reservation of special parking spaces

at the halls during the event

per space/vehicle up to 10 m long:

€650

per space/vehicle over 10 m long:

€1200

Via informal application to

Leipziger Messe GmbH

Phone: +49 (0)341 678-7203

Email: parking@leipziger-messe.de

Verkehrslleitfaden | traffic guide

Phasen <i>Phases</i>	Aufbau <i>Set-up</i>			Veranstaltungs- laufzeit <i>Duration of the event</i>	Letzter Veranstaltungstag <i>Last day of the event</i>				Abbau <i>Dismantling</i>	
Datum <i>Date</i>	04.03.2025	05.03.2025 - 09.03.2025	10.03.2025	11.03.2025 - 13.03.2025	14.03.2025				15.03.2025 - 17.03.2025	18.03.2025
Zufahrt Süd 1 Halle 3 <i>Halls 3</i>	07:00 - 24:00	00:00 - 24:00	00:00 - 16:00	08:00 - 18:00	08:00 -12:00	12:00 - 16:00	16:00 - 18:00	18:00 - 24:00	00:00 - 24:00	00:00 - 18:00
	Nur Ausfahrt! Exit only!							Nur Ausfahrt! Exit only!		
Zufahrt Nord 1 Hallen 2 & 4 <i>Halls 2 & 4</i>	07:00 - 24:00	00:00 - 24:00	00:00 - 16:00	08:00 - 18:00	08:00 -12:00	12:00 - 16:00	16:00 - 18:00	18:00 - 24:00	00:00 - 24:00	00:00 - 18:00 Nur Halle 2 only Hall 2
Zufahrts- bedingungen <i>Access regulations</i>	Kautionsregelung <i>Security deposit</i> Check-In Freigelände 2 Outdoor area 2			Kautionsregelung <i>Security deposit</i> Süd 1 / Nord 1	Kautionsregelung <i>Security deposit</i> Süd 1 / Nord 1			Kautionsregelung <i>Security deposit</i> Check-In Freigelände 2 Outdoor area 2		
	täglich <i>daily</i> 07.00 - 22:00							18:00 - 24:00	07:00 - 22:00	07:00 - 18:00
Check-In 2 PKW & Transporter <i>Cars & vans ≤ 5m</i> 	100 € pro Fahrzeug <i>per vehicle</i> (inkl. Anhänger <i>trailer included</i>) max. 2 Std. <i>max. 2 hours</i>			Parken nur mit Dauerparkschein <i>Parking only with long-term parking permit</i>		Keine Einfahrt No access		100 € pro Fahrzeug <i>per vehicle</i> (inkl. Anhänger <i>trailer included</i>) max. 2 Std. <i>max. 2 hours</i>		
Check-In 1 LKW <i>Trucks</i> > 5m 	200 € pro Fahrzeug <i>per vehicle</i> (inkl. Anhänger <i>trailer included</i>) max. 3 Std. <i>max. 3 hours</i>			100 € pro Fahrzeug <i>per vehicle</i> + 100 € pro Anhänger <i>per trailer</i> ma. 1 Std. <i>max. 1 hour</i>		Keine Einfahrt No access		Keine Einfahrt No access		200 € pro Fahrzeug <i>per vehicle</i> (inkl. Anhänger <i>trailer included</i>) max. 3 Std. <i>max. 3 hours</i>

03.03.2025 Maschinenanlieferungstag Intec (Halle 2 & 3)
Machine delivery day Intec (Hall 2 & 3)

Siehe gesonderte PDF „Wichtige Information Mascheinenanlieferungstag zur Intec 2025“
Further details in the additional PDF "Important infomation for the delivery of machines for Intec 2025"

Öffnungszeiten zur Veranstaltungslaufzeit | *Opening hours*

Tag <i>Day</i>	Datum <i>Date</i>	Besucher <i>Visitors</i>	Aussteller <i>Exhibitors</i>
Di Tue	11.03.2025	09:00 - 17:00	08:00 - 18:00
Mi Wed	12.03.2025	09:00 - 17:00	08:00 - 18:00
Do Thu	13.03.2025	09:00 - 17:00	08:00 - 18:00
Fr Fri	14.03.2025	09:00 - 16:00	08:00 - 18:00

Änderungen dieser Vorgaben sind bei entsprechenden Erfordernissen möglich.
Dem Einweisungspersonal vor Ort ist jederzeit Folge zu leisten.
These guidelines may be changed if necessary. Any instructions from on-site staff must be obeyed at all times.

Leipziger Messe GmbH – Ansprechpartner | **Contact:**

Abteilung Sicherheits- und Verkehrsmanagement | *Department of Security and Traffic Management*
Telefon | *Phone*: 0341 – 678 9960,
E-Mail: traffic@leipziger-messe.de

Verkehrsleitfaden | traffic guide

Geländeplan Aufbau /Abbau

Site plan for set-up / dismantling

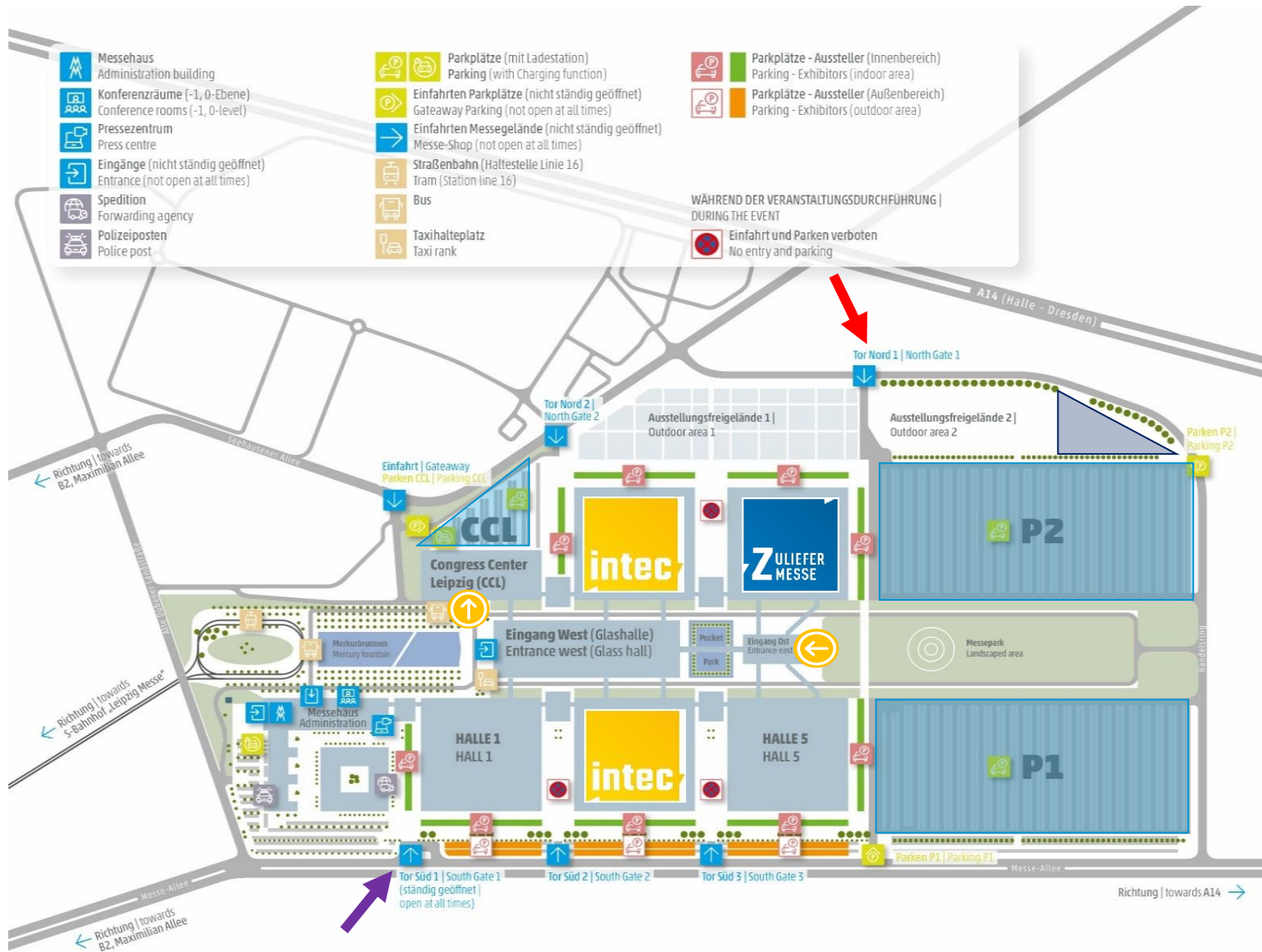
04.03.2025 - 10.03.2025 | 14.03.2025 18:00 - 18.03.2025



- Zufahrt P2 zum Check-In
Access P2 for Check-In
Handelsring
- Check-In 1
LKW | Truck
- Check-In 2
PKW, Transporter | Car, van
- Check-In DHL
- Ausstellierzufahrt
Exhibitors access
Nord 1
- Ausstellerausfahrt
Exhibitors exit
Süd 1
- Ausstellierzugang ohne Fahrzeug
Exhibitors entry without vehicle
- PKW + Transporter Parkplatz
Car + van parking
- LKW Parkplatz
Truck parking

Die Einbahnstraße im Gelände gilt nur für LKW. PKW Frei.
The one-way street on the site only applies to trucks. Cars are unrestricted.






Verkehrsleitfaden | traffic guide



Geländeplan Veranstaltungslaufzeit

Site plan during the exhibition

11.03.2024 - 14.03.2024

-  Besucherparkplatz
Visitors parking
(P1 & P2, PCCL)
-  LKW Parkplatz
Truck Parking
-  Besuchereingang
Visitors entry
Eingang Ost | East Entrance
CCL
-  Ausstellierzufahrt
Exhibitors access
Nord 1 &
Last Minute
(city-parking)
-  Ausstellierzufahrt
Exhibitors access
Süd 1